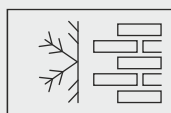


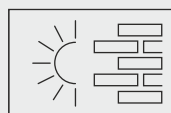
## MASA SZPACHLOWA DO SPOINOWANIA



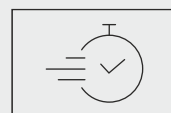
Masa szpachlowa do spoinowania CEGŁY to rozwiązanie stworzone z myślą o trwałości i doskonałym efekcie wizualnym. Jest to niezawodne rozwiązanie, które gwarantuje solidne i estetyczne wykończenie Twoich płytek dekoracyjnych. Dzięki prostemu procesowi aplikacji i wysokiej jakości składnikom, nasz produkt spełni nawet najwyższe wymagania.



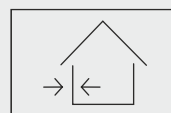
Mrozoodporna



Odporność na UV



Łatwa i szybka aplikacja



Do stosowania  
wewnątrz  
i na zewnątrz

### CECHY PRODUKTU

- Wysoka odporność na:
  - warunki atmosferyczne
  - promieniowanie UV – zawiera „absorbery UV”
  - porastanie przez glony i grzyby
- Po związaniu mrozoodporna i hydrofobowa
- Łatwa i szybka aplikacja
- Wysoka elastyczność i odporność na naprężenia termiczne
- Nie wymaga dodatkowej impregnacji obniżającej nasiąkliwość

### PARAMETRY TECHNICZNE

Poniższe parametry techniczne odnoszą się do temperatury +23 (±2)°C i wilgotności względnej powietrza 50 (±5)%.  
W innych warunkach podane parametry mogą ulec zmianie.

Temperatura otoczenia i podłoża w trakcie stosowania i wiązania:	od +5°C do +25°C
Wilgotność względna powietrza w trakcie stosowania i wiązania:	do 80%
Odporność termiczna po wyschnięciu kleju:	od -35°C do +100°C
Barwa:	zgodna z kolorystyką płytek B-Flex
Opakowania:	wiaderko 2,5 kg
Okres przydatności do stosowania:	12 miesięcy

## PRZYGOTOWANIE PRODUKTU

Przed zastosowaniem całą zawartość opakowania dokładnie wymieszać aż do uzyskania jednorodnej konsystencji. Nie dodawać wody ani innych substancji. Opakowanie zawiera produkt gotowy do użycia.

## ZASTOSOWANIE

Przygotowaną masę szpachlową nakładać po wstępnym wyschnięciu masy klejącej B-Flex do podłoża (min. 4h w warunkach optymalnych, tj. +23°C i 50% wilgotności względnej powietrza). Szczelinę powstałą w narożu pomiędzy płytkami CEGŁA B-Flex należy uzupełnić za pomocą wąskiej szpachelki lub palcem masą szpachlową B-Flex w kolorze zastosowanej okładziny tak, aby łączenie było szczelne dla wody opadowej oraz powinno być niewidoczne z odległości kilku metrów. Masa powinna licować z powierzchnią przyklejonych płytek. Powierzchnię nałożonej masy wygładzić palcem lub wilgotnym pędzelkiem (pędzelek nie może być mokry).

## PRZEZNACZENIE

Masa służy do wypełniania szczelin w narożach pomiędzy płytkami CEGŁA B-Flex.

## PRZYGOTOWANIE PODŁOŻA

Okładzinę przykleić zgodnie z wytycznymi karty technicznej płytek CEGŁA B-Flex.

## ŚRODKI OSTROŻNOŚCI

Chronić oczy i skórę. W przypadku bezpośredniego kontaktu z oczami należy płukać je obficie wodą i skontaktować się z lekarzem.

## NIEZBĘDNE NARZĘDZIA

- Wąska szpachelka
- Pędzel

## ORIENTACYJNE ZUŻYCIE

ok. 15÷20 g/m.b.

Dokładne zużycie należy oszacować podczas wykonywania prac.

## PRZECHOWYWANIE

Przechowywać w nieuszkodzonych opakowaniach w temp. od +5°C do +25°C.

Chronić przed silnym nasłonecznieniem i działaniem mrozu.

Wyrób przechowywać w miejscu niedostępnym dla dzieci.

## SKŁAD

mączka ceglana, piasek kwarcowy, żywice polimerowe, domieszki hydrofobizujące, pigmenty na bazie tlenku żelaza, dodatki biocydowe oraz dodatki modyfikujące.

## INFORMACJE DODATKOWE

B-Flex sp.z o.o. gwarantuje właściwą jakość wyrobu, lecz nie ma wpływu na rodzaj jego zastosowania i sposób użycia. B-Flex nie ponosi odpowiedzialności za pracę Projektanta i Wykonawcy. Wszystkie przedstawione wyżej informacje zostały podane w dobrej wierze według najnowszego stanu wiedzy i techniki stosowania. Nie zastępują one fachowego przygotowania Projektanta i Wykonawcy oraz nie zwalniają go z przestrzegania zasad sztuki budowlanej i BHP. W przypadku wątpliwości należy przeprowadzić odpowiednie próby. Powyższa karta jest aktualna na dzień 1.01.2024.

### **B-Flex Sp. z o.o.**

35-330 Rzeszów, ul. Boczna 19  
tel. +48 788 698 577  
www.b-flex.pl

NIP: 547 22 18 298 | REGON: 385870790  
KRS: 0000836435